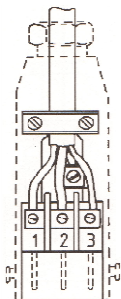
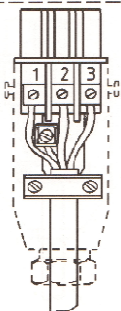


STAS 3
Antriebseite (Stecker)



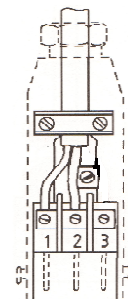
STAK 3
Netzseite (Kupplung)



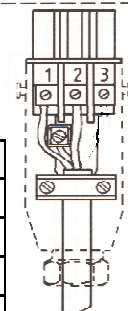
Steckerbelegung:		
	Gelb/Grün	Schutzleiter PE
1	Blau	Neutralleiter
2	Schwarz	Auf
3	Braun	Ab

Funkbetrieb

STAS 3
Antriebseite (Stecker)

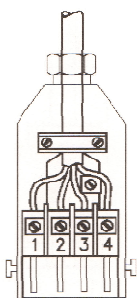


STAK 3
Netzseite (Kupplung)




Steckerbelegung:		
	Gelb/Grün	Schutzleiter PE
1	Blau	Neutralleiter
2	Schwarz	Phase
3	--	--

STAS 4
Antriebseite (Stecker)



STAK 4
Netzseite (Kupplung)



Steckerbelegung:		
	Gelb/Grün	Schutzleiter PE
1	Schwarz-1	Ab-1
2	Schwarz-2	Ab-2
3	Braun	Auf
4	Blau	Neutralleiter

Beachten Sie unsere
 Bedienungsanleitungen der Antriebe und
 Empfänger

Änderungen vorbehalten